




LA FOTO PUO' INCLUDERE OPTIONAL

## DESCRIZIONE

Questa elegante collezione di sedute Italians si distingue per le sue forme morbide e avvolgenti, che trasmettono un senso di comfort e accoglienza. Progettate per trasformare l'ufficio in un ambiente che esprime al meglio la personalità e lo stile, queste sedute rappresentano l'incontro perfetto tra estetica e funzionalità. Le linee delicate e fluide, insieme ai contorni curvilinei, donano un tocco di raffinatezza, creando un'atmosfera calda e invitante. Ogni elemento è stato pensato per offrire un comfort superiore, mantenendo uno stile sobrio e sofisticato, ideale per chi desidera un ambiente professionale ma allo stesso tempo accogliente. La loro versatilità consente di adattare facilmente a diverse esigenze, arricchendo ogni spazio con una presenza estetica di grande impatto e un comfort senza pari. Perfette per chi cerca un equilibrio tra eleganza e praticità, queste sedute sono la scelta ideale per ambienti lavorativi che puntano su design e benessere.

## PLASTICHE



Nero



Bianco

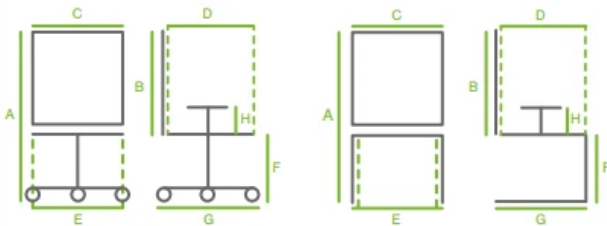
## PESO E GARANZIA

110  
KG

5  
ANNI

Considerando il peso massimo consigliato da ITALIAN SEDIOLITI. Per le condizioni di garanzia, consultare le condizioni generali di vendita all'inizio del listino.

## DIMENSIONI

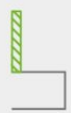


	A	B	C	D	E	F	G	H
IT 900 A SY5T	120/132	88	47	43/50	49	42/54	67	
IT 900 B SY5T	95/107	66	47	43/50	49	42/54	67	
IT 900 B SL	98	66	47	43	49	46	67	



### SCHIENALE (SY5)

Ergonomico brevettato in polipropilene rinforzato, regolabile in altezza con meccanismo Up&Down su lama d'acciaio



### SCHIENALE (SL)

Ergonomico brevettato in polipropilene rinforzato



### SEDILE (900)

Esterno ed interno in polipropilene, rinforzato tramite tubolare in acciaio. Rivestito in resina espansa alta densità 40 kg spessore 60mm. Traslatore profondità incorporato



### MECCANISMO (SY5)

Syncro 5 blocchi con regolazione in base al peso dell'utilizzatore e dispositivo anti ritorno



### GAS

Gaslift classe 4



### BASE

Nylon caricato fibravetro con anello di sicurezza in metallo estraibile, diametro 670mm



### RUOTE

Autofrenanti di tipo W per tutti i pavimenti



### SLITTA

Tubo d'acciaio verniciato nero, diametro 25mm. Piedini in nylon antiscivolo



Cat. 1	
Cat. 2	
Cat. 3	
Cat. 4	
Pelle + Sk (solo nero)	
Pelle + Pelle (tutti colori)	



Cat. 1	
Cat. 2	
Cat. 3	
Cat. 4	
Pelle + Sk (solo nero)	
Pelle + Pelle (tutti colori)	



Cat. 1	
Cat. 2	
Cat. 3	
Cat. 4	
Pelle + Sk (solo nero)	
Pelle + Pelle (tutti colori)	

## OPTIONAL

### BRACCIOLI



**BR 1D PP**  
Braccioli regolabili in 1 dimensione. Pad in PP



**BR 2D PU**  
Braccioli regolabili in 2 dimensioni. Pad in PU



**BR 4D 100 PU**  
Braccioli regolabili in 4 dimensioni, corsa 100mm. Pad in PU

### BRACCIOLI



**BR 3D ALU**  
Braccioli in alluminio regolabili in 3 dimensioni. Pad in PU



**STAFFE**  
Staffe per allargamento braccioli tramite pomolo



### MECCANISMI

**MC AUTL SY4**  
Meccanismo sincronizzato autolivellante 4 blocchi

### MECCANISMI



**MC SY5 PLUS**  
Meccanismo sincronizzato, 5 blocchi dall'estetica ricercata



### BASI

**BA LX CR**  
Base in acciaio cromato, diametro 700mm



**BA LX NR**  
Base in acciaio verniciato nero, diametro 700mm

### BASI



**BA AL RM**  
Base in alluminio lucidato, diametro 700mm

### SLITTE



**SL 25 CR**  
Slitta cromata

### RIVESTIMENTI



<b>CUCITURE</b>	Orizzontali
Schienale con cuciture	Rombi

### VARIO



**KIT COLORE ITALIANS**  
Kit per modello bianco:

- Struttura bianca
- Braccioli bianchi 1D
- Base bianca

### CERTIFICAZIONI



**KIT PER 1IM (TS)**  
Tessuto e resina ignifughi (Alba, Berlin, Bonday, King, Mini&Melange, Inca, Aurea Mood) di serie



**KIT EN 1335**  
Per la versione certificata EN1335A contatta un ns. commerciale